La vie de la classe en septembre et octobre

Nous voici en grande section !!!

Le début d'année s'est bien passé : nous nous habituons à notre nouvelle classe, nos nouveaux camarades et à nos 2 maîtresses.
Les habitudes commencent à se mettre en place et les apprentissages ont bien démarré.
Entre graphisme, ateliers mathématiques, jeux mathématiques, arts ou autres, les journées sont bien remplies.

Le projet du début de semaine avec Myriam en période 1 a consisté à préparer et décorer les affaires d'école : voici le travail commun à tous :
1) décorer la page de garde du cahier de vie
2) fabriquer une étiquette porte-manteau
3) décorer le fichier de suivi des ateliers autonomes
4) décorer la classe

1) Ca rayonne pour décorer son cahier de vie :

L'objectif est de coller des bandes noires en partant des coins pour former des cases, de les remplir d'encre, de tracer des quadrillages puis de recomposer son prénom avec des lettres en mousse





<u>2) fabriquer son étiquette porte-manteau :</u>

L'objectif est d'apprendre ou de revoir l'écriture de son prénom en capitale pour les GS et de voir le tracé de certains graphismes de début d'année
En amont, il s'agissait de savoir de combien de lettres est composé son prénom pour savoir combien de carrés utiliser.

3) décorer le fichier de suivi des ateliers autonomes :

En GS on apprend à jouer en reproduisant des modèles, en en imaginant d'autres (constructions, jeux de logique, de manipulation).
Les élèves auront dans leur casier un fichier d'autonomie avec des fiches de suivi des ateliers et des jeux mis à disposition.

Les élèves ont utilisé la technique du papier bulle pour décorer leur fichier d'autonomie et ont appris à écrire le titre.

En parallèle du projet, on démarre la révision des graphismes de base : les traits verticaux, les traits horizontaux, le quadrillage avec différentes techniques : aux velledas, aux feutres, à l'encre, au pinceau….
Le principal objectif étant de réduire la taille du tracé en prévision des ateliers d'écriture tout en respectant le sens du tracé.

POCHETTE CIRCULAIRE
PORTE-VUES CAHIER DE VIE

les traits verticaux
à l'envers
- tracés plus petits

LA BIBLIOTHEQUE

Un lundi par mois, nous nous rendrons à la bibliothèque du Conquet.
Malheureusement lundi 7 octobre, à cause de la pluie, nous n'avons pas pu nous déplacer.
Marianick est venu nous lire des histoires en classe.



L'album « Nous étions dix » est le 1er livre pour le prix livre en tête. Chaque mois Marianick nous lit un album d'une sélection et au mois de mars, nous voterons pour notre livre préféré.

Le sport avec Yann

Chaque mardi, nous nous rendons à la salle omnisport pour participer à des parcours de motricité.

3 ateliers tournants sont proposés cette période :

- un parcours au sol ou sur tapis pour apprendre à ramper, à avancer de différente façon, à sauter d'une caisse, à monter aux espaliers pour atteindre une cible

- un parcours d'équilibre sur les poutres et les caisses, une corde pour se balancer à la force des bras

- un atelier de lancer pour apprendre à lancer dans une cible



Par temps de pluie Yann vient faire la séance dans la salle de motricité de l’école, par demi-groupe avec le nouveau matériel investi par l’école.

Les anniversaires du début d'année

En septembre nous avons fêté les anniversaires des enfants qui ont soufflé leurs bougies en famille durant les grandes vacances.

Ainsi, Jade a fêté ses 5 ans tandis que Mélody, Maxime, Lenny ont soufflé leurs 6 bougies.

Clarisse a eu 5 ans le 23 septembre, Thomas a eu 5 ans le 5 octobre, alors que Louane a eu 6 ans le même jour.

JOYEUX ANNIVERSAIRE LES ENFANTS !

et merci pour les bons goûters apportés en classe !!!

rappel : toutes les photos et reportages seront en ligne régulièrement sur le site internet de l'école

MES VACANCES DE TOUSSAINT

Je raconte ici un ou plusieurs évènements de mes vacances…..